


# TICA Feline Management System

## —TFMSの操作方法(PC版)— 第1回

- ◆ アカウムの作成
- ◆ ログイン方法
- ◆ Litter登録(父猫本人所有)
- ◆ 猫の登録(ブリーダーズリップから)

## ◆アカウントの作成

図 1



1. 図 1 【アカウントを作成する!】をクリック

図2



全員が新しいアカウントを作成する必要があります。既存のクライアントの場合は、アカウントを作成するときに、**TDSで使用したものと同一メールアドレスを使用してください。**

名前とメールアドレス

\*名

\*姓

\*メールアドレス

\*メールアドレスを確認する

2. 図2赤枠(四角)の必要事項を入力

3. 図2赤枠(楕円)【次へ】をクリック

※TDSオンラインを登録済の方は必ずTDSオンラインで登録したメールアドレスを入力してください。

## ◆ログイン方法

### 図3



1. 図3【ログイン】をクリック

図4



ユーザー名

パスワード

ログイン

[パスワードをお忘れですか？アカウントを作成する](#)

[あなたは従業員ですか？ここでログイン](#)

2. 図4赤枠(四角)の必要事項を入力
3. 図4赤枠(楕円)【ログイン】をクリック

◆ Litter登録  
(父猫本人所有)



### 図5



ホーム

保有猫とリッター ^

キャッテリー v

クラブ v

その他のフォーム

TICA Trend

ショッピングカート



保有猫

猫を登録する

タイトル確認

登録済みのリッター

リッターを登録する

エグゼクティヴオフィスではJune 17, 2021からのレガシーチケットを処理しています。  
従来のチケットシステムのチケットは、作業が完了するまでお客様のケースには表示されません。

TICAクレジット: \$0.00 USD



猫を登録する



リッターを登録する



新しいキャッテリー  
を登録する



保有猫



登録済みのリッター



私のケース

## 図6



ホーム

保有猫とリッター

キャッテリー

クラブ

その他のフォーム

TICA Trend

ショッピングカート



### リッター情報

TICAキャッテリー名

None

✓ None

\*生きている雌猫

Select an Option

\*生きている雄猫

Select an Option

次へ

## 2. 図6

**赤枠(四角)【TICAキャッテリー名】をプルダウンし選択**

### 図7

リッター情報

TICAキャッテリー名

母猫の品種

Select an Option

Norwegian Forest

生きている雌猫

Select an Option

生きている雄猫

Select an Option

次へ

### 3. 図7

**赤枠(四角)【母猫の品種】をプルダウンし選択**

## 図8



ホーム

保有猫とリッター ▾

キャッテリー ▾

クラブ ▾

その他のフォーム

TICA Trend

ショッピングカート



リッター情報

TICAキャッテリー名  
[Redacted] ▾

母猫の品種  
Norwegian Forest ▾

リッター (同腹児) の生  
年月日

**猫**

◀ 10月 ▶ 2021 ▾

日	月	火	水 曜 日	木 曜 日	金 曜 日	土 曜 日	▼
26	27	28	29	30	1	2	▼
3	4	5	6	7	8	9	
10	11	12	13	14	15	16	
17	18	19	20	21	22	23	▼
24	25	26	27	28	29	30	
31	1	2	3	4	5	6	

今日

次へ

オを見る

## 4. 図8

**赤枠(円)【カレンダーマーク】**をクリックするとカレンダーが表示されるので子猫の誕生日を選択

図9



ホーム

保有猫とリッター ▾

キャッテリー ▾

クラブ ▾

その他のフォーム

TICA Trend

ショッピングカート



### リッター情報

TICAキャッテリー名

\*母猫の品種

\*リッター(同腹児)の生

年月日



\*生きている雌猫

0

1

2

3

4

5

6

7

8

9

10

次へ

## 5. 図9

赤枠(四角)【生きている雌猫】をプルダウンし頭数を選択

## 図10

リッター情報

TICAキャットリー名

TICAキャットリー名

母猫の品種

Norwegian Forest

リッター (同腹児) の生年月日

2021/09/12

生きている雌猫

1

生きている雄猫

Select an Option

0

1

2

3

4

5

6

7

8

9

10

次へ

## 6. 図10

赤枠(四角)【生きている雄猫】をプルダウンし頭数を選択



ホーム

保有猫とリッター

キャッテリー

クラブ

その他のフォーム

TICA Trend

ショッピングカート



### リッター情報

TICAキャッテリー名

母猫の品種

リッター (同腹児) の生

年月日

生きている雌猫

生きている雄猫

次へ

## 7. 図11

全ての選択が完了したら赤枠(円)【次へ】をクリック

## 図12

認定/すべての猫のリストを切り替えます  認定済み

猫番号	猫名	猫種
<input type="radio"/> SBT		Norwegian Forest
<input type="radio"/> SBT		Norwegian Forest
<input type="radio"/> SBT		Norwegian Forest
<input type="radio"/> SBT		Norwegian Forest
<input type="radio"/> SBT		Norwegian Forest
<input type="radio"/> SBT		Norwegian Forest
<input type="radio"/> SBT		Norwegian Forest
<input checked="" type="radio"/> SBT		Norwegian Forest
<input type="radio"/> SBT		Norwegian Forest
<input type="radio"/> SBT		Norwegian Forest
<input type="radio"/> SBT		Norwegian Forest
<input type="radio"/> SBT		Norwegian Forest
<input type="radio"/> SBT		Norwegian Forest
<input type="radio"/> SBT		Norwegian Forest
<input type="radio"/> SBT		Norwegian Forest
<input type="radio"/> SBT		Norwegian Forest
<input type="radio"/> SBT		Norwegian Forest
<input type="radio"/> SBT		Norwegian Forest
<input type="radio"/> SBT		Norwegian Forest
<input type="radio"/> SBT		Norwegian Forest
<input type="radio"/> SBT		Norwegian Forest

## 8. 図12

雌猫の一覧が出てくるので  
赤枠(円)対象の母猫を選び  
赤枠(四角)【次へ】をクリック



## 図13

The screenshot shows the '父猫の情報' (Father Cat Information) section of a web form. The form is titled '父猫の情報' and includes a red asterisk indicating a required field. Below the title, there is a red instruction: 'オプションを選択してください' (Please select an option). There are three radio button options: the first is selected and circled in red, the second is unselected, and the third is unselected. Below the options is a dropdown menu for '父猫の品種' (Father Cat Breed), which is highlighted with a green border. The dropdown menu shows 'Select an Option' and 'Norwegian Forest'. To the right of the dropdown menu is a red-bordered button labeled '次へ' (Next).

父猫の情報

\*オプションを選択してください

父猫はTICAに登録されており、私が所有者です。

父猫はTICAに登録されており、他の誰かが所有者です。

父猫はTICAに登録されていません。

\*父猫の品種

Select an Option

Norwegian Forest

次へ

 リッターを登録する方法に関するビデオを見る

## 9. 図13

## 父猫の情報

赤枠(円) 最上部

【父猫はTICAに登録されており、私が所有者です。】を選択

緑枠(四角)父猫の品種を選択

赤枠(四角)【次へ】をクリック

## 図14



ホーム

保有猫とリッター

キャッテリー

クラブ

その他のフォーム

TICA Trend

ショッピングカート



## 父猫の情報

このリッターの父猫を選択してください。以下のリストは、このリッターを登録するために使用できるすべての父猫を示しています。父猫がリストにない場合は、リストを切り替えて、あなたの名前に登録されている他の雄猫がオプションとして提供されない理由を表示します。

認定/すべての猫のリストを切り替えます  認定済み

猫番号	猫名	猫種
<input type="radio"/> SBT		Norwegian Forest
<input type="radio"/> SBT		Norwegian Forest
<input type="radio"/> SBT		Norwegian Forest
<input type="radio"/> SBT		Norwegian Forest
<input checked="" type="radio"/> SBT		Norwegian Forest
<input type="radio"/> SBT		Norwegian Forest
<input type="radio"/> SBT		Norwegian Forest
<input type="radio"/> SBT		Norwegian Forest
<input type="radio"/> SBT		Norwegian Forest
<input type="radio"/> SBT		Norwegian Forest
<input type="radio"/> SBT		Norwegian Forest
<input type="radio"/> SBT		Norwegian Forest
<input type="radio"/> SBT		Norwegian Forest

10. 図14  
雄猫の一覧が出てくるので  
赤枠(円)対象の父猫を選び  
赤枠(四角)【次へ】をクリック

## 図15



ホーム

保有猫とリッター ▾

キャッテリー ▾

クラブ ▾

その他のフォーム

TICA Trend

ショッピングカート



リッターの子猫のリスト

母猫  
[Redacted]

父猫  
[Redacted]

子猫	性別	ブリーダーズリップ...	登録先
<input checked="" type="radio"/> 1	Male		Not Registered
<input type="radio"/> 2	Male		Not Registered
<input type="radio"/> 3	Male		Not Registered
<input type="radio"/> 4	Male		Not Registered
<input type="radio"/> 5	Female		Not Registered

私は、リッター登録に母猫と父猫を使用する許可をすべてのオーナーから得ていることを確認します。

## 11. 図15

赤枠(円) 編集する子猫を選択  
赤枠(四角)【選択したブリーダーズリップを編集する】をクリック



リッターを登録する方法に関するビデオを見る

## 図16

[ホーム](#)[保有猫とリッター](#)[キャッテリー](#)[クラブ](#)[その他のフォーム](#)[TICA Trend](#)[ショッピングカート](#)

### 子猫 1 Information

#### ・猫種

Select an Option

Norwegian Forest

#### ・目色

Select an Option

#### ・性別

Male

#### マイクロチップ

Not For Breeding

Not For Showing

この猫は非標準的な属性を持っています

この子猫を今日登録したい

この情報をこのリッターのすべてのブリーダーズリップにコピーします。子猫にすでに指定した性別は変更されません。

次へ



リッターを登録する方法に関するビデオを見る

## 12. 図16 赤枠(四角)猫種を選択

## 図17

[ホーム](#)[保有猫とリッター](#)[キャッテリー](#)[クラブ](#)[その他のフォーム](#)[TICA Trend](#)[ショッピングカート](#)

**子猫 1 Information**

\*猫種  
Norwegian Forest

\*毛色  
Select an Option...

- Black
- Black Amber
- Black Amber Classic Tabby
- Black Amber Classic Tabby/Bicolor
- Black Amber Classic Tabby/Mitted
- Black Amber Classic Tabby/White

Not For Showing

この猫は非標準的な属性を持っています

この子猫を今日登録したい

この情報をこのリッターのすべてのブリーダーズリップにコピーします。子猫にすでに指定した性別は変更されません。

次へ

13. 図17  
赤粋(四角)毛色を選択



リッターを登録する方法に関するビデオを見る

## 図18



ホーム

保有猫とリッター

キャッテリー

クラブ

その他のフォーム

TICA Trend

ショッピングカート



子猫 1 Information

\*猫種  
Norwegian Forest

\*毛色  
Red Silver Classic Tabby

\*目色  
Select an Option

- Aqua
- Blue
- Copper
- Gold
- Green
- Hazel
- Odd Eyed
- Pink
- Unknown

にコピーします。子猫にすでに指定した性別は変更されませ

次へ

14. 図18  
赤枠(四角)目色を選択



リッターを登録する方法に関するビデオを見る

図19



ホーム

保有猫とリッター ▾

キャッテリー ▾

クラブ ▾

その他のフォーム

TICA Trend

ショッピングカート



子猫 1 Information

・猫種  
Norwegian Forest ▾

・毛色  
Red Silver Classic Tabby ▾

・目色  
Gold ▾

・性別  
Male ▾  
✓ Male  
Male ( Neutered)

Not For Showing  
 この猫は非標準的な属性を持っています  
 この子猫を今日登録したい  
 この情報をこのリッターのすべてのブリーダースリップにコピーします。子猫にすでに指定した性別は変更されませ  
ん。

次へ

15. 図19  
赤枠(四角)性別を選択



リッターを登録する方法に関するビデオを見る

## 図20



ホーム

保有猫とリッター ▾

キャッテリー ▾

クラブ ▾

その他のフォーム

TICA Trend

ショッピングカート



子猫 1 Information

\* 猫種  
Norwegian Forest ▾

\* 毛色  
Red Silver Classic Tabby ▾

\* 目色  
Gold ▾

\* 性別  
Male ▾

マイクロチップ

Not For Breeding

Not For Showing

この猫は非標準的な属性を持っています

この子猫を今日登録したい

この情報をこのリッターのすべてのブリーダーズリップにコピーします。子猫にすでに指定した性別は変更されません。



リッターを登録する方法に関するビデオを見る

## 16. 図20

緑枠(四角)マイクロチップ以下は  
任意項目のため必要な場合は  
入力またはチェックを入れる  
赤枠(四角)【次へ】をクリック



## 図21



ホーム

保有猫とリッター ▾

キャッテリー ▾

クラブ ▾

その他のフォーム

TICA Trend

ショッピングカート

## リッターの子猫のリスト

母猫

父猫

子猫	性別	ブリーダーズリップ...	登録先
<input type="radio"/> 1	Male	✓	Not Registered
<input type="radio"/> 2	Male	✓	Not Registered
<input type="radio"/> 3	Male	✓	Not Registered
<input type="radio"/> 4	Male	✓	Not Registered
<input type="radio"/> 5	Female	✓	Not Registered

選択したブリーダーズリップを編集する

私は、リッター登録に母猫と父猫を使用する許可をすべてのオーナーから得ていることを確認します。

カートに追加

## 17. 図21

他の子猫も同様に  
手順11~16を繰り返す  
全員完了したら**赤枠(四角)**  
ブリーダーズリップ欄に全て  
レ点が入るので確認  
**赤枠(円)**【私は、リッター登録~】  
を選択し**赤枠(四角)**  
【カートに追加】をクリック

### 図22

[ホーム](#)[保有猫とリッター](#) ▼[キャッテリー](#) ▼[クラブ](#) ▼[その他のフォーム](#)[TICA Trend](#)[ショッピングカート](#)

リッター登録フォームにご記入いただきありがとうございます  
リクエストを処理する前に、チェックアウト画面に進んで支払いを完了してください。

[ショッピングを続ける](#)[ショッピングカートに移動](#)[リッターを登録する方法に関するビデオを見る](#)

### 18. 図22


**赤枠(四角)**ショッピングカートに移動をクリック

## 図23

[ホーム](#)[保有猫とリッター](#) ▾[キャッテリー](#) ▾[クラブ](#) ▾[その他のフォーム](#)[TICA Trend](#)[ショッピング](#)

## ショッピングカート

ショッピングカートからアイテムを削除するには、数量を「0」に変更し、「カートの更新」をクリックします。そのアイテムの工程は、再度始める必要があることに注意してください。料金を後で支払うことはできません。

商品画像	アイテム	数量	金額
	アイテム： 単価：	Litter Registration  0 Registered Cats 13.00	13.00
		<input type="text" value="1"/>	
		小計	\$13.00

[カートの更新](#)[チェックアウト](#)

## 19. 図23

赤枠(四角)チェックアウトをクリック

## 図24 (paypal支払の場合)



ホーム

保有猫とリッター ▾

キャッテリー ▾

クラブ ▾

その他のフォーム

TICA Trend

ショッピングカート



## 注文の概要と支払い

PayPalで支払う

説明	数量	単価	金額
Litter Registration [redacted] 0 Registered Cats	1	\$13.00	\$13.00
	合計金額		\$13.00

支払方法

Credit Card ▾

\*クレジットカード番号

クレジットカードの種類

Visa ▾

月

年

セキュリティコード

Jan ▾

2022 ▾

お支払い方法を保存する 

利用不可

請求先住所

\*名

\*姓

住所

市

国

郵便番号

\*メール

## 20. 図24 (paypal支払の場合)

緑枠(四角)内は本来自動で

入力されますが

入力されていない場合は、

手動で項目を入力

赤枠(四角)paypalで支払うをクリック

paypalのサイトへ移動するので

必要事項を入力し支払う

## 図24(クレジットカード支払の場合)

注文の概要と支払い

[PayPalで支払う](#)

説明	数量	単価	金額
Litter Registration [redacted], 0 Registered Cats	1	\$13.00	\$13.00
合計金額			\$13.00

支払方法

Credit Card

\*クレジットカード番号  クレジットカードの種類

月  年  セキュリティコード

お支払い方法を保存する  利用不可

請求先住所

\*名  \*姓

住所  市

国

郵便番号  \*メール

[ショッピングカートに戻る](#) [送信](#)

20. 図24(クレジットカード支払の場合)  
緑枠(四角)内は本来自動で  
入力されますが  
入力されていない場合は、  
手動で項目を入力  
紫枠(四角)クレジットカード情報を  
入力  
赤枠(四角)送信をクリック

## 図25



ホーム

保有猫とリッター ▾

キャットリー ▾

クラブ ▾

その他のフォーム

TICA Trend

ショッピングカート



**ご購入ありがとうございます！請求書をチェックして、  
注文のステータスを確認してください。**

ご注意ください：お支払い方法によっては、すぐに処理できない場合があります。ダウンロード可能なドキュメントを購入された場合は、販売者が支払いを承認した時点でドキュメントを処理します。

ドキュメントが利用可能になると、このWebサイトで通知を受け取ります。設定によっては、メール通知も届きます。

[TFMSの操作方法に関するビデオを見る](#)

[www.TICA.org](http://www.TICA.org)

[Disclaimer](#) | [個人情報保護方針](#)

Copyright © 2021. TICA - The International Cat Association.



## 21. 図25

**【ご購入ありがとうございます!~】画面が出てきたら  
無事登録完了**

図26



ホーム

保有猫とリッター

キャットリー

クラブ

その他のフォーム

TICA Trend

ショッピングカート



保有猫

猫を登録する


タイトル確認

登録済みのリッター

リッターを登録する

エグゼクティブオフィスではJune 17, 2021からのレガシーチケットを処理しています。  
従来のチケットシステムのチケットは、作業が完了するまでお客様のケースには表示されません。

TICAクレジット: \$0.00 USD



猫を登録する



リッターを登録する



新しいキャットリー  
を登録する



保有猫



登録済みのリッター



私のケース

22. 図26

赤枠(四角)【登録済みリッター】を選択

## 図27



ホーム

保有猫とリッター ▾

キャッテリー ▾

クラブ ▾

その他のフォーム

TICA Trend

ショッピングカート



## My Litters ▾

23個のアイテム • Date of Birth で並べ替え • All litters - Breeder Slip Count • でフィルタリング 数秒前に更新



	Litter ID ▾	Dam ▾	Sire ▾	Date of Birth ↓ ▾	Live Males ▾	Live Females ▾	Issued D...
1	SBT						2021/10/2
2	SBT						2021/09/2
3	SBT						2021/07/1
4	SBT						2021/07/1
5	SBT						2021/05/0
6	SBT						2020/11/0
7	SBT						2021/02/2
8	SBT						2020/06/0
9	SBT						2020/06/1
10	SBT						2020/02/0
11	SBT						2019/11/2
12	SBT						2019/04/2
13	SBT						2019/05/1
14	SBT						2018/12/0
15	SBT						2017/11/2
16	SBT						2017/11/1

## 23. 図27

先ほど登録したリッターが表示されているのを確認  
 ※表示には数分かかる事があります。



以上でリッター登録は完了です。  
お疲れ様でした!

◆猫の登録  
(ブリーダーズリップから)

### 図28



ホーム

保有猫とリッター ^

キャッテリー v

クラブ v

その他のフォーム

TICA Trend

ショッピングカート



保有猫

猫を登録する


タイトル確認

登録済みのリッター

リッターを登録する

エグゼクティブオフィスではJune 17, 2021からのレガシーチケットを処理しています。  
従来のチケットシステムのチケットは、作業が完了するまでお客様のケースには表示されません。

TICAクレジット: \$0.00 USD



猫を登録する



リッターを登録する



新しいキャッテリー  
を登録する



保有猫



登録済みのリッター



私のケース

### 1. 図28

赤枠(四角)【登録済みのリッター】のどちらかをクリック

## 図29



ホーム

保有猫とリッター ▼

キャタリー ▼

クラブ ▼

その他のフォーム

TICA Trend

ショッピングカート



### My Litters ▼

23 個のアイテム • Date of Birth で並べ替え • All litters - Breeder Slip Count • でフィルタリング 数秒前に更新



	Litter ID ▼	Dam ▼	Sire ▼	Date of Birth ↓ ▼	Live Males ▼	Live Females ▼	Issued D...
1	SBT						2021/10/2
2	SBT						2021/09/2
3	SBT						2021/07/1
4	SBT						2021/07/1
5	SBT						2021/05/0
6	SBT						2020/11/0
7	SBT						2021/02/2
8	SBT						2020/06/0
9	SBT						2020/06/1
10	SBT						2020/02/0
11	SBT						2019/11/2
12	SBT						2019/04/2
13	SBT						2019/05/1
14	SBT						2018/12/0
15	SBT						2017/11/2
16	SBT						2017/11/1

2. 図29  
登録したい猫のリッターをクリックする

図30



ホーム

保有猫とリッター

キャッテリー

クラブ

その他のフォーム

TICA Trend

ショッピングカート



ブリーダーズリップを編集できることをご存知ですか？ブリーダーズリップ番号をクリックして、「猫の更新」ボタンを使用してください。

リッター  
SBT

サービスのリクエスト

リッター証明書を作成する

ブリーダーズリップの作成

生年月日

猫種

生きている雄(猫)

生きている雌(猫)

母猫

父猫

Norwegian Forest

3

2

詳細 ケース

リッターID

SBT

発行日

2021/09/21

母猫

生きている雄(猫)

3

父猫

生きている雌(猫)

2

生年月日

2021/07/27

Live Total

5

キャッテリー

登録された雄(猫)

0

ブリーダー

登録された雌(猫)

1

ブリーダーズリップ (5)

ブリーダーズリップ番号	マイクロチップ番号	性別	毛色	登録されている
		Male	Black Silver Classic Tabby	No
		Male	Black Silver Classic Tabby/White	No
		Male	Black Silver Classic Tabby/White	No
		Female	Brown (Black) Classic Tabby/White	No
		Female	Black Silver Classic Tabby/White	Yes

すべて表示

### 3. 図30

緑枠(四角)【ブリーダーズリップ番号】

赤枠(四角)【リッターID】をメモしておく

またはこちらのページをタブ複製で開いておく

### 図31



ホーム

保有猫とリッター ^

キャッテリー v

クラブ v

その他のフォーム

TICA Trend

ショッピングカート



保有猫

猫を登録する


タイトル確認

登録済みのリッター

リッターを登録する

エグゼクティブオフィスではJune 17, 2021からのレガシーチケットを処理しています。  
従来のチケットシステムのチケットは、作業が完了するまでお客様のケースには表示されません。

TICAクレジット: \$0.00 USD



猫を登録する



リッターを登録する



新しいキャッテリー  
を登録する



保有猫



登録済みのリッター



私のケース

#### 4. 図31

赤枠(四角)【猫を登録する】のどちらかをクリック

### 図32



#### 5. 図32

**赤枠(四角)【ブリーダーズリップを使用して猫を登録する】を選択**

## 図33



ホーム

保有猫とリッター ▾

キャッテリー ▾

クラブ ▾

その他のフォーム

TICA Trend

ショッピングカート



### ブリーダーズリップを使用して猫を登録する

ブリーダーから受け取ったブリーダーズリップから以下の情報を入力してください。

・ブリーダーズリップ番号

・リッター番号

## 6. 図33

**緑枠(四角)**に先ほどメモしたブリーダーズリップ番号  
及びリッター番号を入力  
**赤枠(四角)**【次へ】をクリック



### 図34

[ホーム](#)[保有猫とリッター](#) ▾[キャッテリー](#) ▾[クラブ](#) ▾[その他のフォーム](#)[TICA Trend](#)[ショッピングカート](#)

ブリーダーズリップを使用して猫を登録する

同腹児データの確認

ブリーダーズリップ番号  
[Redacted]

リッター番号  
[Redacted]

Issued Date of Litter  
[Redacted]

生年月日  
2021年7月27日

キャッテリー  
[Redacted]

猫種  
Norwegian Forest

ブリーダー  
[Redacted]

父猫  
[Redacted]

母猫  
[Redacted]

前へ **次へ**

### 7. 図34

リッター登録の内容が表示されるので  
**赤枠(四角)【次へ】**をクリック

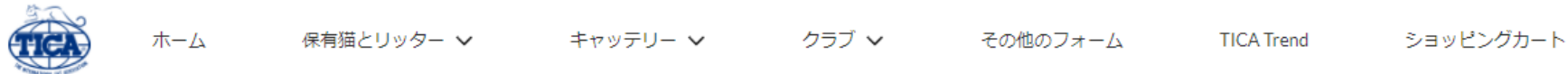
TFMSの操作方法に関するビデオを見る

[www.TICA.org](http://www.TICA.org)

Disclaimer | 個人情報保護方針

Copyright © 2021, TICA - The International Cat Association.

### 図35



#### ブリーダーズリップを使用して猫を登録する

**子猫の情報**

接頭辞  
SBT (Set by Litter)

猫種  
Norwegian Forest (ブリーダーによる設定)

毛(コート)のタイプ  
LH (猫種から設定)

毛色  
Black Silver Classic Tabby/White

\*目色  
Gold

\*性別  
Male

マイクロチップ番号

\*販売日(子猫を登録しているブリーダーは子猫の誕生日を入力します)

前へ **次へ**

#### 8. 図35

**緑枠(四角)内の情報を確認**  
**※【販売日】子猫を**  
**まだ引き渡していない場合は**  
**子猫の誕生日を入力する**  
**赤枠(四角)【次へ】をクリック**

### 図36

[ホーム](#)[保有猫とリッター](#) ▾[キャッテリー](#) ▾[クラブ](#) ▾[その他のフォーム](#)[TICA Trend](#)[ショッピングカート](#)

#### ブリーダーズリップを使用して猫を登録する

##### 所有

このフォームを記入しているのはあなたですので、あなたはこの家庭用ペットの所有者の一人としてリストアップされます。オプションとして、あなたはTICAクライアントをオーナーリストに追加/削除することができます。少なくとも1人のオーナーがこの家庭用ペットに関連していなければならない、1人のオーナーのみがプライマリ・コンタクト（取引先主担当者）として指定できます。

名	姓	優先連絡先
<input checked="" type="radio"/>		✓

[所有者を追加する](#)[次へ](#)

#### 9. 図36

**赤枠(円)** 自分の名前が表示されるのでチェックし  
**赤枠(四角)** 【次へ】をクリック

### 図37

[ホーム](#)[保有猫とリッター](#) ▾[キャッテリー](#) ▾[クラブ](#) ▾[その他のフォーム](#)[TICA Trend](#)[ショッピングカート](#)

### ブリーダーズリップを使用して猫を登録する

#### 証明書のオーナー名

複数の所有者がいて、所有者の名前が「&」で区切られている場合、すべての所有者は関連する事務処理に同意する必要があります。飼い主の名前が「/」で区切られている場合、飼い主は関連する書類（例えば、同腹児登録申請書）に同意することができます。セパレーターとは関係なく、所有権の譲渡には常にすべての所有者の同意が必要であることに注意してください。

#### 証明書のオーナー名

注：後で名前を変更する場合は、ケースを作成してください。

[前へ](#)[次へ](#)

10. 図37  
情報を確認  
赤枠(四角)【次へ】をクリック

### 図38

[ホーム](#)[保有猫とリッター](#) ▾[キャッテリー](#) ▾[クラブ](#) ▾[その他のフォーム](#)[TICA Trend](#)[ショッピングカート](#)

### ブリーダーズリップを使用して猫を登録する

#### 子猫に名前を付ける

接頭辞  
[ ] (ブリーダーズリップからの割り当て)

\*リクエストされた猫の名前

\*サフィックス (接尾辞)  
None ▾  
(この猫の飼い主が所有するキャッテリー名)

猫の名前に次の単語を使用しないでください。

- [ ]
- [ ]
- [ ]
- [ ]

### 11. 図38

緑枠(四角)猫の名前を入力  
赤枠(四角)【次へ】をクリック

### 図39



#### ブリーダーズリップを使用して猫を登録する

猫登録フォームにご記入いただきありがとうございます  
リクエストを処理する前に、チェックアウト画面に進んで支払いを完了してください。

ショッピングを続ける

ショッピングカートに移動

## 12. 図39

**赤枠(四角)**ショッピングカートに移動をクリック

## 図40



ホーム

保有猫とリッター ▾

キャッテリー ▾

クラブ ▾

その他のフォーム

TICA Trend

ショッピングカート



## ショッピングカート

ショッピングカートからアイテムを削除するには、数量を「0」に変更し、「カートの更新」をクリックします。そのアイテムの工程は、再度始める必要があることに注意してください。料金を後で支払うことはできません。

商品画像	アイテム	数量	金額
	アイテム : 単価 : Cat Registration - Breeder Slip - [REDACTED] 10.00	<input type="text" value="1"/>	10.00
小計			\$10.00

[カートの更新](#) [チェックアウト](#)

## 13. 図40

赤枠(四角)チェックアウトをクリック

### 図4 I (paypal支払の場合)

注文の概要と支払い

PayPalで支払う

説明	数量	単価	金額
Cat Registration - Breeder Slip - [REDACTED]	1	\$10.00	\$10.00
合計金額			\$10.00

支払方法  
Credit Card

\*クレジットカード番号  
[REDACTED]

クレジットカードの種類  
Visa

月 年 セキュリティコード  
Jan 2022 [REDACTED]

お支払い方法を保存する  利用不可

請求先住所

\*名 [REDACTED] \*姓 [REDACTED]

住所 [REDACTED] 市 [REDACTED]

国 [REDACTED]

郵便番号 [REDACTED] \*メール [REDACTED]

送信

14. 図4 I (paypal支払の場合)  
**緑枠(四角)**内は本来自動で  
 入力されますが  
 入力されていない場合は、  
 手動で項目を入力  
**赤枠(四角)**paypalで支払うをクリック  
 paypalのサイトへ移動するので  
 必要事項を入力し支払う



### 図41 (クレジットカード支払の場合)


[ホーム](#)
[保有猫とリッター](#)
[キャッテリー](#)
[クラブ](#)
[その他のフォーム](#)
[TICA Trend](#)
[ショッピングカート](#)


#### 注文の概要と支払い

[PayPalで支払う](#)

説明	数量	単価	金額
Cat Registration - Breeder Slip - [REDACTED]	1	\$10.00	\$10.00
合計金額			\$10.00

#### 支払方法

#### \*クレジットカード番号

#### クレジットカードの種類

月 年 セキュリティコード

Jan 2022

お支払い方法を保存する  利用不可

#### 請求先住所

#### \*名

#### \*姓

#### 住所

#### 市

#### 国

#### 郵便番号

#### \*メール

[送信](#)

### 15. 図41(クレジットカード支払の場合)

**赤枠(四角)**内は本来自動で  
入力されますが

入力されていない場合は、  
手動で項目を入力

**紫枠(四角)**クレジットカード情報を入力

**赤枠(四角)**送信をクリック

### 図42



ホーム

保有猫とリッター ▾

キャッテリー ▾

クラブ ▾

その他のフォーム

TICA Trend

ショッピングカート



**ご購入ありがとうございます！請求書をチェックして、  
注文のステータスを確認してください。**

ご注意ください：お支払い方法によっては、すぐに処理できない場合があります。ダウンロード可能なドキュメントを購入された場合は、販売者が支払いを承認した時点でドキュメントを処理します。

ドキュメントが利用可能になると、このWebサイトで通知を受け取ります。設定によっては、メール通知も届きます。

## 16. 図42

**【ご購入ありがとうございます!~】画面が出てきたら  
無事登録完了**

**こちらで猫の登録(ブリーダーズリップから)の作業は  
完了です。  
お疲れ様でした!**